

Paro Registrado.

Octubre 2024

FICHA TERRITORIAL: Comarca Cuencas Mineras

Unidad: nº personas  
 Fuente: Instituto Aragonés de Empleo

Por grupo de edad y sexo

	Total	Hombres	Mujeres
16-19	8	6	2
20-24	16	10	6
25-29	24	10	14
30-34	31	7	24
35-39	27	13	14
40-44	24	10	14
45-49	25	9	16
50-54	17	7	10
55-59	45	13	32
60-64	48	17	31
<b>Total</b>	<b>265</b>	<b>102</b>	<b>163</b>

Por sector de actividad económica y sexo

CNAE-2009	Total	Hombres	Mujeres
Agricultura, ganadería y pesca	7	3	4
Industria y energía	40	26	14
Construcción	15	12	3
Servicios	181	56	125
Sin empleo anterior	22	5	17
<b>Total</b>	<b>265</b>	<b>102</b>	<b>163</b>

Por sección de actividad económica y sexo

CNAE-2009	Total	Hombres	Mujeres
Agricultura, ganadería, silvicultura y pesca	7	3	4
Industria manufacturera	33	20	13
Suministro de agua, actividades de saneamiento, gestión de residuos y descontaminación	7	6	1
Construcción	15	12	3
Comercio al por mayor y al por menor; reparación de vehículos de motor y motocicletas	24	6	18
Transporte y almacenamiento	2	2	0
Hostelería	24	2	22
Actividades inmobiliarias	1	0	1
Actividades profesionales, científicas y técnicas	6	2	4
Actividades administrativas y servicios auxiliares	32	10	22
Administración Pública y defensa; Seguridad Social obligatoria	53	28	25
Educación	4	1	3
Actividades sanitarias y de servicios sociales	17	2	15
Actividades artísticas, recreativas y de entretenimiento	2	1	1
Otros servicios	11	2	9
Actividades de los hogares como empleadores de personal doméstico; actividades de los hogares como productores de bienes y servicios para uso propio	5	0	5
Sin clasificar	22	5	17
<b>Total</b>	<b>265</b>	<b>102</b>	<b>163</b>

La actividad económica indica aquélla en la que el parado realizó su último trabajo, según la Clasificación Nacional de Actividades Económicas de 2009 (CNAE-2009)

Paro Registrado. Octubre 2024

FICHA TERRITORIAL: Comarca Cuencas Mineras

Unidad: nº personas  
Fuente: Instituto Aragonés de Empleo

Por nivel de formación y sexo

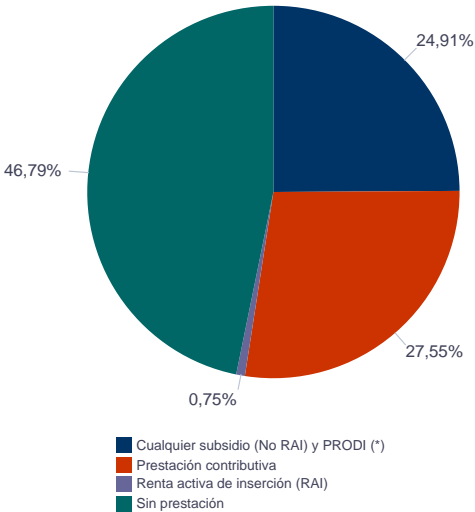
		Total	Hombres	Mujeres
Educación primaria	Educación Primaria o inferior	46	10	36
		46	10	36
Primera etapa de educación secundaria	Primera etapa de educación secundaria	166	73	93
		166	73	93
Segunda etapa de educación secundaria	Bachillerato	13	7	6
	Enseñanza media de formación profesional	21	7	14
		34	14	20
Enseñanza superior	Enseñanza superior de formación profesional	12	4	8
	Enseñanza superior universitaria	7	1	6
		19	5	14
Total		265	102	163

NOTA: La tabla de nivel de formación se basa en la Clasificación Nacional de Educación 2000 (INE). Se ha seleccionado el nivel educativo más alto adquirido por el demandante parado.

Por tipo de prestación y sexo

	Total	Hombres	Mujeres
Sin prestación	124	49	75
Prestación contributiva	73	37	36
Cualquier subsidio (No RAI) y PRODI (*)	66	15	51
Renta activa de inserción (RAI)	2	1	1
Total	265	102	163

(\*) PRODI= Programa temporal de protección por desempleo e inserción, RAI = Renta activa de inserción.



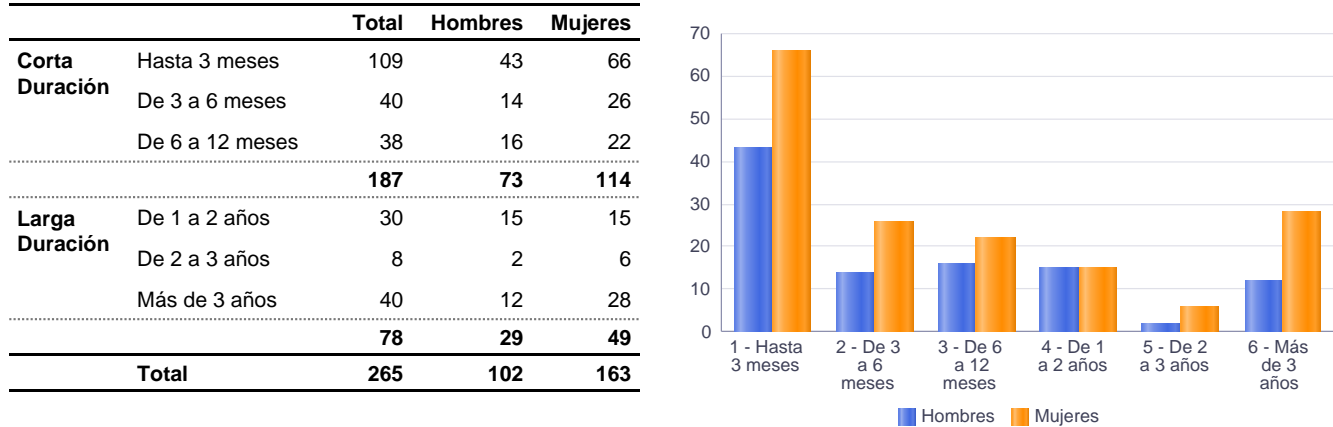
Paro Registrado.

Octubre 2024

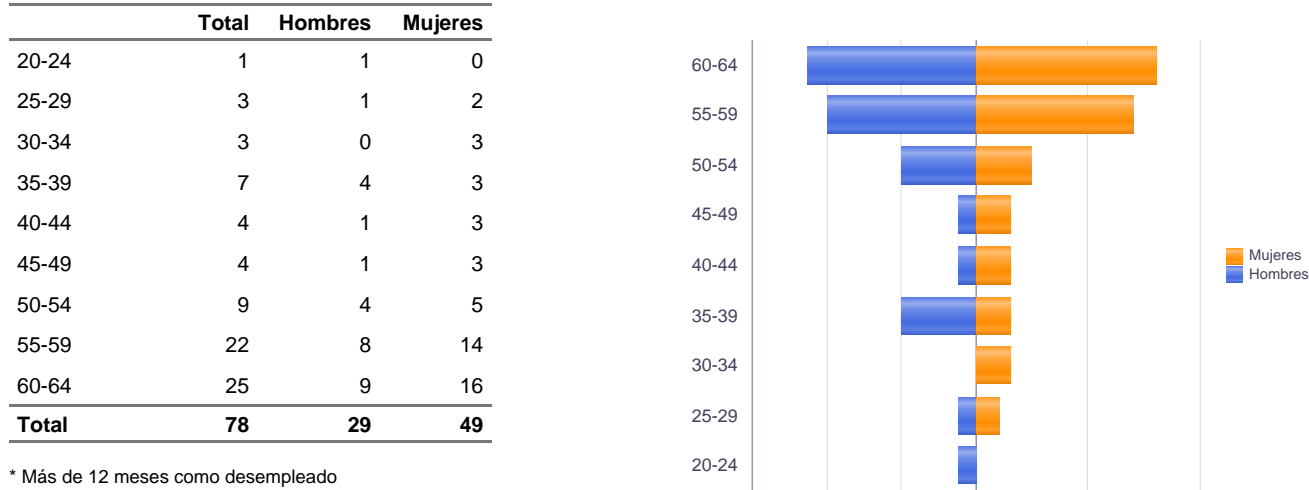
FICHA TERRITORIAL: Comarca Cuencas Mineras

Unidad: nº personas  
Fuente: Instituto Aragonés de Empleo

Por tiempo en situación laboral como desempleado y sexo



Parados de larga duración\* por grupo de edad y sexo



\* Más de 12 meses como desempleado

Paro Registrado. Octubre 2024

FICHA TERRITORIAL: Comarca Cuencas Mineras

Unidad: nº personas  
Fuente: Instituto Aragonés de Empleo

Por sector de actividad económica, nacionalidad y sexo

	Españoles			Extranjeros comunitarios (UE-27)			Extranjeros no comunitarios		
	Total	Hombres	Mujeres	Total	Hombres	Mujeres	Total	Hombres	Mujeres
Agricultura, ganadería y pesca	5	2	3	1	0	1	1	1	0
Construcción	12	10	2	0	0	0	3	2	1
Industria y energía	33	22	11	3	1	2	4	3	1
Servicios	159	52	107	7	2	5	15	2	13
Sin empleo anterior	8	5	3	0	0	0	14	0	14
Total	217	91	126	11	3	8	37	8	29

Ranking de ocupaciones más solicitadas por los demandantes parados, por sexo

Cod. Ocupación	Ocupación	Total	Hombres	Mujeres
92101050	Personal de limpieza o limpiadores en general	131	28	103
95121019	Peones de horticultura, jardinería	90	54	36
52201079	Dependientes de comercio, en general	78	7	71
97001056	Peones de la industria de la alimentación, bebidas y tabaco	68	25	43
96021013	Peones de la construcción de edificios	59	52	7
97001104	Peones de la industria manufacturera, en general	55	30	25
92101027	Camareros de pisos (hostelería)	46	1	45
91001018	Empleados de hogar	36	0	36
43091029	Empleados administrativos, en general	31	5	26
51101026	Cocineros, en general	30	1	29
94431016	Barrenderos	28	14	14
97001113	Peones de la industria metalúrgica y fabricación de productos metálicos	27	23	4
51201049	Camareros, en general	26	9	17
58331022	Conserjes, en general	20	10	10
94311020	Ordenanzas	20	4	16
95431028	Peones forestales	19	16	3
83331015	Conductores-operadores de carretillas elevadoras, en general	17	15	2
71211015	Albañiles	17	17	0
96011029	Peones de obras publicas, en general	13	11	2
84121035	Conductores de furgonetas, hasta 3,5 t.	12	10	2
44121057	Recepcionistas-telefonistas en oficinas, en general	12	1	11

NOTA: Cada demandante puede solicitar hasta 6 ocupaciones.